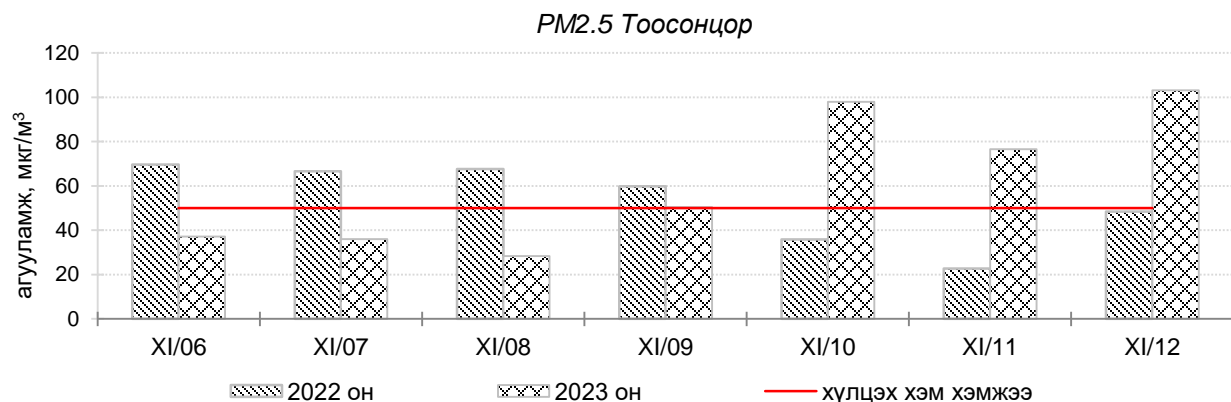
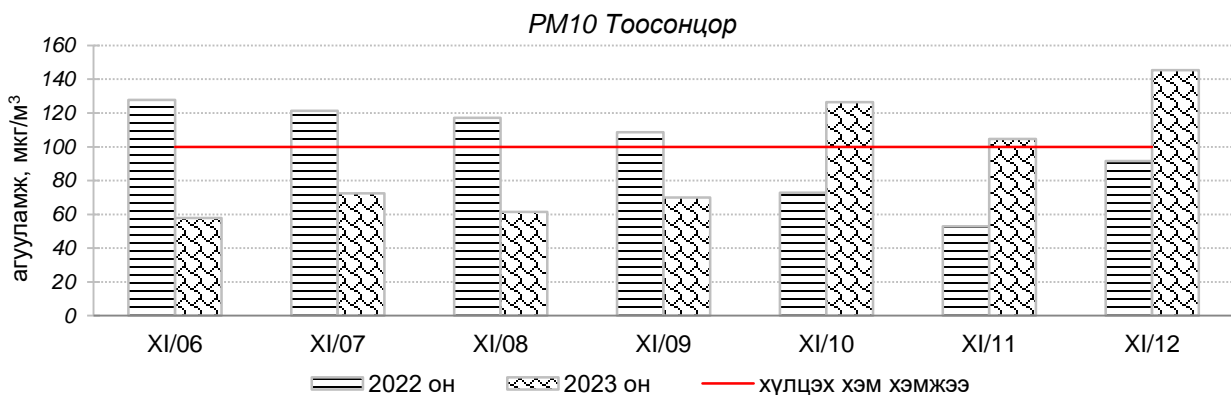
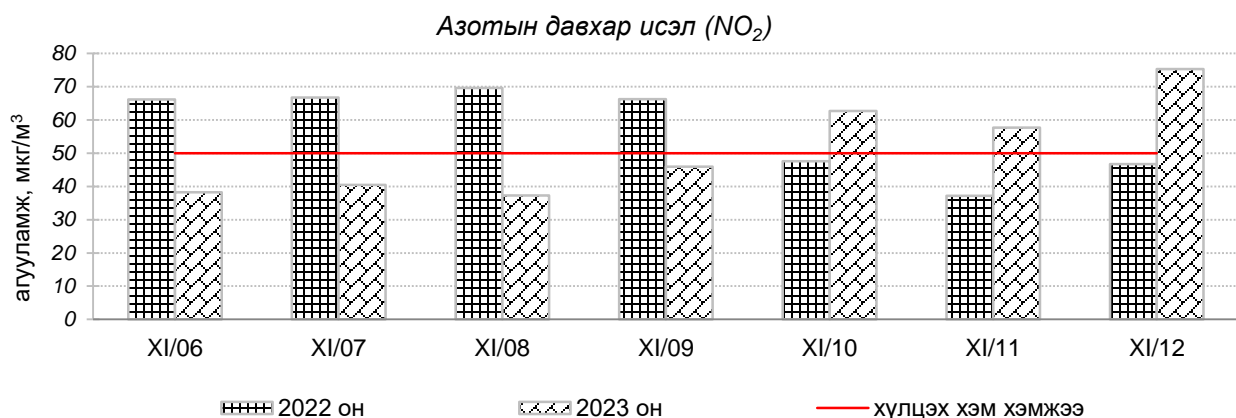
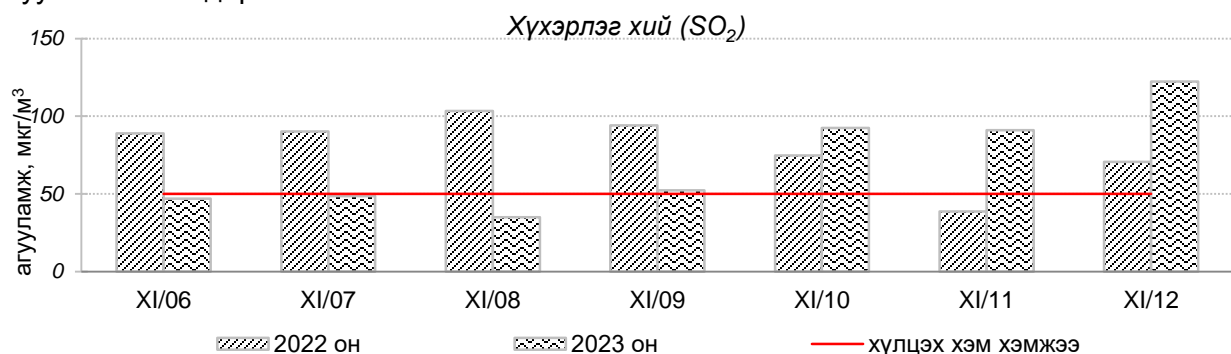


Улаанбаатар хотын агаарын чанарын өнгөрсөн 7 хоногийн мэдээ /2023 оны 11 дүгээр сарын 06-12-ны өдөр/

Улаанбаатар хотын агаарт түгээмэл бохирдуулах бодис хүхэрлэг хий /SO₂/, азотын давхар исэл /NO₂/, тоосонцор /PM₁₀, PM_{2.5}/, нүүрстөрөгчийн дутуу исэл /CO/, озон /O₃/-ны агууламжийг тодорхойллоо.



Улаанбаатар хотын өнгөрсөн 7 хоногийн агаарын чанар,
2023 оны 11 дүгээр сарын 06-12-ны өдөр
/2022 оны мөн үетэй харьцуулснаар/

№	Бохирдуулах бодисын нэр	MNS 4585:2016	7 хоногийн дундаж агууламж, мкг/м ³		24 цагийн дунджаар хамгийн их агууламж, мкг/м ³		Стандартаас давсан тохиолдлын тоо, хувиар		Стандартаас давсан, хамгийн их агууламж илэрсэн харуул
		Хүлцэх хэм хэмжээ мкг/м ³	2022 он	2023 он	2022 он	2023 он	2022 он	2023 он	
1	Хүхэрлэг хий (SO ₂)	50	80 мкг/м ³	71 мкг/м ³	340 мкг/м ³	372 мкг/м ³	48 %	46 %	Баянхошуу орчим АЧС-аас 7.4 дахин их
2	Азотын давхар исэл (NO ₂)	50	57 мкг/м ³	51 мкг/м ³	111 мкг/м ³	110 мкг/м ³	56 %	48 %	1-р хороолол орчим АЧС-аас 2.2 дахин их
3	PM ₁₀ Тоосонцор	100	99 мкг/м ³	91 мкг/м ³	253 мкг/м ³	298 мкг/м ³	41 %	35 %	Баянхошуу орчим АЧС-аас 2.9 дахин их
4	PM _{2.5} Тоосонцор	50	53 мкг/м ³	61 мкг/м ³	160 мкг/м ³	241 мкг/м ³	46 %	46 %	Баянхошуу орчим АЧС-аас 4.8 дахин их
5	Нүүрстөрөгчийн дутуу исэл (CO)	10000	1911 мкг/м ³	1720 мкг/м ³	7611 мкг/м ³	9117 мкг/м ³	0 %	0 %	АЧС-аас давсан тохиолдол байхгүй
6	Озон (O ₃)	100	16 мкг/м ³	23 мкг/м ³	59 мкг/м ³	76 мкг/м ³	0 %	0 %	АЧС-аас давсан тохиолдол байхгүй

Улаанбаатар хотын өнгөрсөн 7 хоногийн цаг агаар,
2023 оны 11 дүгээр сарын 06-12-ны өдөр
/2022 оны мөн үетэй харьцуулснаар/

№	Цаг агаарын үзүүлэлт	2022 он	2023 он	Тайлбар
1	Дундаж температур, °C	-5.1 °C	-14.9 °C	-9.8 °C-аар хүйтэн
2	Салхины дундаж хурд, м/с	0.7 м/с	1.9 м/с	1.2 м/с-ээр их салхитай
3	Хур тунадасны хэмжээ, мм	0.0 мм	0.7 мм	0.7 мм хур тунадастай

**Улаанбаатар хотын агаарын чанарын индексийн мэдээ
/2023 оны 11 дүгээр сарын 06-12-ны өдөр/**

	Гэр хороолол орчим										Орон сууцны хороолол	Автозам орчим		Үйлдвэрийн бүс			Алслагд мал бүс
	1-р хороолол	100-н айл	Толгойт	Нисэх	Зурагт	Баян хошуу	Хайлааст	5-н буудал	Шархад	Налайх	13-р хороолол	Баруун 4-н зам	Амгалан	Цахилгаан станц	Мишээл экспо	Зайсан	Ургах Наран хороолол
2023.11.06	SO ₂ , NO ₂		NO ₂		PM _{2.5}	SO ₂	PM _{2.5}	SO ₂				NO ₂					
2023.11.07	PM ₁₀ , NO ₂ , PM _{2.5} , SO ₂					PM ₁₀ , SO ₂	PM ₁₀ , PM _{2.5}	SO ₂	NO ₂ , SO ₂			PM ₁₀ , NO ₂		PM ₁₀			
2023.11.08	SO ₂					PM ₁₀ , SO ₂	PM _{2.5}	SO ₂	NO ₂ , SO ₂			NO ₂		PM ₁₀			
2023.11.09	PM ₁₀ , NO ₂ , PM _{2.5} , SO ₂		NO ₂ , SO ₂		PM _{2.5}	PM ₁₀ , SO ₂	PM _{2.5}	PM ₁₀ , SO ₂	NO ₂ , SO ₂			NO ₂					
2023.11.10	PM _{2.5}	PM ₁₀ , NO ₂	PM _{2.5} , NO ₂ , SO ₂	PM _{2.5}	NO ₂ , SO ₂	PM _{2.5}	PM _{2.5}	PM ₁₀ , NO ₂ , SO ₂	PM ₁₀ , NO ₂ , SO ₂	NO ₂ , SO ₂	NO ₂	PM _{2.5} , NO ₂	PM _{2.5} , NO ₂	PM ₁₀		NO ₂	PM ₁₀ , NO ₂ , SO ₂
2023.11.11	PM ₁₀ , NO ₂ , PM _{2.5} , SO ₂	PM ₁₀ , SO ₂	PM _{2.5} , NO ₂ , SO ₂	PM _{2.5}	NO ₂ , SO ₂	PM _{2.5}	PM _{2.5}	PM ₁₀ , NO ₂ , SO ₂	PM ₁₀ , NO ₂ , SO ₂	PM ₁₀ , NO ₂ , SO ₂	NO ₂	PM _{2.5} , NO ₂	NO ₂	PM ₁₀			PM ₁₀ , NO ₂ , SO ₂
2023.11.12	PM ₁₀ , NO ₂ , PM _{2.5} , SO ₂	PM ₁₀ , SO ₂	PM _{2.5} , NO ₂ , SO ₂	PM _{2.5}	NO ₂ , SO ₂	PM _{2.5}	PM _{2.5}	PM ₁₀ , NO ₂ , SO ₂	PM ₁₀ , NO ₂ , SO ₂	PM ₁₀ , NO ₂ , SO ₂	SO ₂	PM _{2.5} , SO ₂ , NO ₂	PM _{2.5} , NO ₂	PM ₁₀	SO ₂	NO ₂	PM ₁₀ , NO ₂ , SO ₂

Агаарын чанарын индекс	Агаарын чанарын ангилал	Эрүүл мэндэд үзүүлэх нөлөөлөл
0 - 50	Цэвэр	Хүний эрүүл мэндэд сөрөг нөлөөгүй.
51-100	Хэвийн	Агаарын чанарын стандартын шаардлага хангана. Гэхдээ зарим хэт мэдрэг хүмүүст амьсгалын замын өвчний шинж тэмдэг илрэх магадлалтай.
101 – 200	Бага бохирдолтой	Хэт мэдрэг хүмүүсийн эрүүл мэндэд сөрөг нөлөөлөл илэрнэ. Зүрх судас, амьсгалын замын архаг өвчтэй, ялангуяа гуурсан хоолойн багтраа өвчтэй хүмүүс нөлөөлөлд илүү өртөнө.
201 – 300	Бохирдолтой	Хүний эрүүл мэндэд сөрөг нөлөөлөл илэрч эхэлнэ. Хэт мэдрэг хүмүүсийн эрүүл мэндэд сөрөг нөлөөлөл хүндээр илэрнэ.
301- 400	Их бохирдолтой	Удаан хугацаагаар гадаа байхад хүний эрүүл мэндэд мэдэгдэхүйц сөрөг нөлөөлөл үзүүлж болно.
401-500	Маш их бохирдолтой	Хүний эрүүл мэндэд сөрөг нөлөөтэй.

Улаанбаатар хотын агаарын чанарын индексийн мэдээгээр 2023 оны 11 дүгээр сарын 06-12-ны өдрүүдэд 100-н айл, Цахилгаан станц, Шархад, Зайсан, Толгойт, Нисэх, Налайх, Мишээл экспо, 13-р хороолол, Амгалан, Ургах наран хороолол, 5-н буудал, Зурагт, Баруун 4-н зам орчим “Бага бохирдолтой” зарим өдөр 1-р хороолол, Баянхошуу, Хайлааст орчим “Бохирдолтой” түвшинд хүрсэн байна.

**ЦАГ УУР, ОРЧНЫ ШИНЖИЛГЭЭНИЙ ГАЗАР
ОРЧНЫ ШИНЖИЛГЭЭНИЙ ХЭЛТЭС**